

### **Wielkanocny kurczak**


Kurczak porusza się po planszy zgodnie z kodem słownym: kurczak do góry, kurczak w dół, kurczak w prawo, kurczak w lewo. Dziecko śledzi jego ruchy. Kiedy kurczak przechodzi przez pole, na którym znajduje się pisanka, dziecko mówi kolor tej pisanki. Kiedy kurczak opuści planszę, należy powiedzieć „kurczak wyszedł”.

### **Wielkanocne Sudoku**

Zadanie polega na takim ustawieniu elementów, żeby ten sam element nie wystąpił w linii pionowej i poziomej więcej niż jeden raz.






### **Zakodowana Wielkanoc – dyktando graficzne**




Jedna osoba odczytuje współrzędne i kolor kwadratu (np. 3A żółty, 3B czarny), druga osoba koloruje je według wskazówek.



**Wielkanocny kurczak**

# Wielkanocne Sudoku



## Zakodowana Wielkanoc

	A	B	C	D	E	F	G	H	I	J
1										
2										
3										
4										
5										
6										
7										
8										
9										
10										

### Współrzędne

Kolor żółty 1C, 1D, 2B, 2C, 2D, 2E, 3A, 3C, 3D, 3F, 4A, 4B, 4E, 4F, 5B, 5C, 5D, 5E, 6C, 6D, 7B, 7C, 7D, 7E, 7F, 7G, 8A, 8B, 8C, 8D, 8E, 8F, 8G, 8H, 9B, 9C, 9D, 9E, 9F, 9G,

Kolor czerwony 4C, 4D, 10C, 10E

Kolor czarny 3B, 3E

Rozwiązanie

	A	B	C	D	E	F	G	H	I	J
1			Yellow	Yellow						
2		Yellow	Yellow	Yellow	Yellow					
3	Yellow	Black	Yellow	Yellow	Black	Yellow				
4	Yellow	Yellow	Red	Red	Yellow	Yellow				
5		Yellow	Yellow	Yellow	Yellow					
6			Yellow	Yellow						
7		Yellow	Yellow	Yellow	Yellow	Yellow	Yellow			
8	Yellow	Yellow	Yellow	Yellow	Yellow	Yellow	Yellow	Yellow		
9		Yellow	Yellow	Yellow	Yellow	Yellow	Yellow			
10			Red		Red					